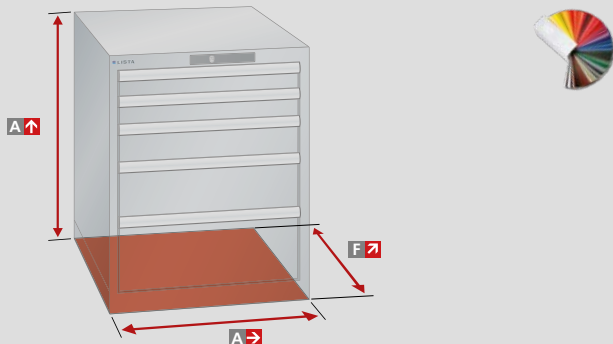
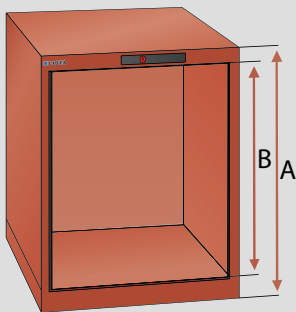


Inicio



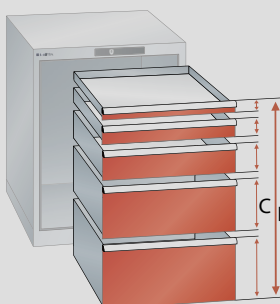
- Selección de la superficie de base del armario (Ancho x Fondo) y altura del armario (Altura)
- Selección de color

1. Cubierta



- Selección de cubierta **1** de entre diferentes alturas de cubierta (A)
- La selección de la cubierta siempre incluye la selección de sistema de cierre preferido LLAVE, CÓDIGO, RFID o cierre AUTO

2. Cajones y estantes extraíbles



- Selección de los cajones **2**
- Selección de la altura del frontal, capacidad de carga y seguro para los cajones
- La suma de las alturas frontales de los cajones (C) debe corresponder a la altura libre de la cubierta (B)
- Opcional: Estantes extraíbles de 75kg/200kg **4**

3. Accesorios



- Equipamiento con puertas abatibles interiores con posibilidad de incluir estantes regulables y estantes extraíbles compatibles **3** hasta **5**
- Selección de los accesorios del armario como estera ranurada, paneles de cubierta, cubierta del zócalo, zócalo para apiladores y carretillas elevadoras y patas de nivelado **6** hasta **10**
- Los armarios móviles **11** requieren un seguro para los cajones y es obligatorio que tengan una barra de desplazamiento
- Opcional: Carrito de operario **12**

4. Material de clasificación



- Selección del material de división para los cajones, véase el capítulo «Materiales de división y sistema de inscripción»
- Advertencia: Tenga en cuenta la altura de los cajones y la superficie útil.

4 CONSEJO

Combinar cajones y estantes extraíbles

En el caso de armarios de cajones, también pueden instalarse estantes extraíbles para objetos altos y voluminosos. En este caso, puede accederse al cierre libremente y los cajones situados encima no pueden cerrarse de forma efectiva.

